


Nombre: Fecha: Curso:

la le li lo lu

lila




al el il ol ul

ala

ma me mi mo mu

mapa



am em im om um

am em im om um

pa pe pi po pu

polo

Nombre: Fecha: Curso:

1. ¿Qué toma Elmo? Escucha lo que te dicta tu profesor y completa la oración. Después tacha los errores en el dibujo.


Elmo

toma

y



2. ¿Qué hace Paula? Escucha lo que te dicta tu profesor y completa la oración.



Paula pateo

3. ¿Qué hace Mateo? Numera y escribe la oración en el orden correcto.

lame

el nolo


al sol

Mateo

Nombre: Fecha: Curso:

oa oe oi oo ou

oso




os es is oo us

isla

ta te ti to tu

topo

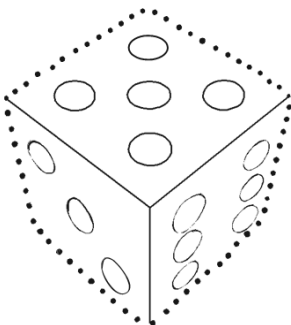


na ne ni no nu

luna

an en in on un

india



da de di do du

dado

Nombre: Fecha: Curso:

1. Ordena las sílabas y une las palabras con las de la lista.

ne da mo

.....

da tos ta

.....

sol do da

.....

na te an


.....

soldado
 tostada
 antena
 moneda

2. Elige una palabra de la actividad anterior y escribe algo más con ella. No olvides el punto final.

.....

3. Escucha los nombres de los personajes de cuento que te dicta tu profesor y escríbelos donde corresponde.



.....

.....

Nombre: Fecha: Curso:

Nombre: Fecha: Curso:

Texto del dictado

La leona Diana. El oso Manuel

Nombre: Fecha: Curso:

fa fe fi fo fu

falda



.....

.....

.....

.....

.....

.....

hilo

ha he hi ho hu



.....

.....

.....

.....

.....

.....

ba be bi bo bu

lobo



.....

.....

.....

.....

.....

.....



vela

va ve vi vo vu

.....

.....

.....

.....

.....

.....

Fabiola visita a Benito en Huehwa.

.....

.....

.....

Nombre: Fecha: Curso:

1. Lee y rodea de rojo las palabras con b y de verde las palabras con v. Después, escribe las palabras que se señalan en el dibujo.

Belinda la babosa
 es suave y muy famosa,
 en un día soleado
 la saludan en el vado.

Hay un lindo puesto nuevo
 de tomates y de huevos.
 Así vuelve a su vivienda
 lenta desde la tienda.



2. Observa el dibujo y completa la receta del batido de frutas con las palabras que te dicta tu profesor.



El batido tiene

un ,

unas ,

y dos .

Nombre: Fecha: Curso:

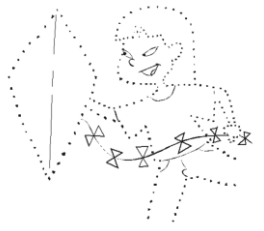
Texto del dictado

El batido tiene un pomelo, unas uvas y dos plátanos.

Nombre: Fecha: Curso:

ca co cu

La cometa de Cuca.



.....

.....



La raqueta de Quique.

que qui

.....

.....


an en in on un

pastor



.....

.....



robot


ra re ri ro ru

.....

.....

orno orno uno eno

perro




.....

.....

Nombre: Fecha: Curso:

1. Observa los dibujos y completa qué lleva cada Rey Mago.



Baltasar lleva

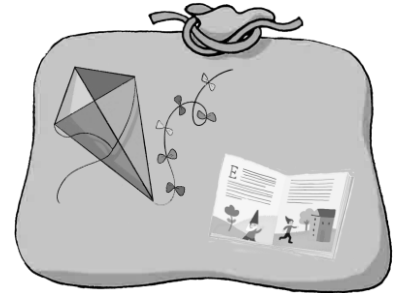
.....

.....

Gaspar lleva

.....


.....



Melchor lleva

.....

.....



2. Copia lo que te dicta tu profesor y completa el dibujo.

.....

.....



Nombre: Fecha: Curso:

Texto del dictado

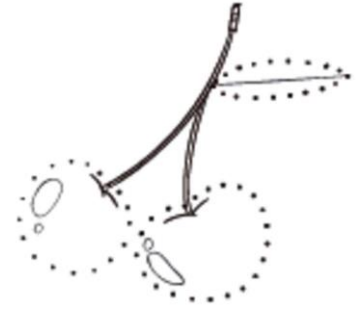
Roberto mete una pera en la nevera.

Nombre: Fecha: Curso:

ca co cu ce ci

cerezas

.



César tiene unos zapatos azules.



Unas gotas de agua

ga go gu

.

que qui

.

Unos manguitos



A Águeda le gusta tocar la guitarra.

Diego y Zaira guardan los calcetines.

Nombre: Fecha: Curso:

1. Escribe las palabras que te dicta tu profesor y une con flechas dónde se encuentran en este dibujo.

.....

.....

.....

.....



2. Une las piezas del puzle y forma palabras. Después, escríbelas.



.....

.....

Nombre: Fecha: Curso:

Texto del dictado

Zapatos, calabaza, cielo, ganadores.

Nombre: Fecha: Curso:

1. Lee y observa los dibujos. Después, colorea el adjetivo correcto y copia las oraciones completas.

Hoy hace un día



soleado
lluvioso

.....

.....

El payaso está




aburrido
contento

.....

.....

2. Une las piezas del puzle y forma palabras. Después, escríbelas.



.....

.....


.....

.....

Nombre: Fecha: Curso:

cha che chi cho chu

hucha

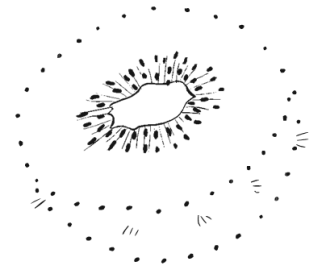
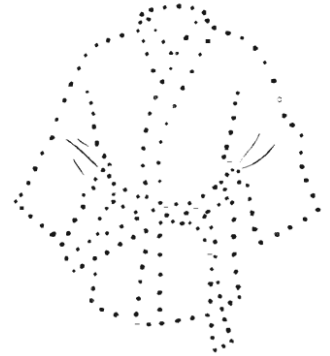


ca ce ci co cu

taci

ka ke ki ko ku

kimono



wa we wi wo wu

kiwi

Xucca tiene una chaqueta de rayas.

.....

Wanda y Willy juegan al waterpolo.

.....

Nombre: Fecha: Curso:

1. Escucha lo que te dicta tu profesor y completa.

En la costa, al lado del mar lleno de

y bajo un ,

hay una enorme con .

En ella vive Chus, un gigantón que cada

mañana bebe un de

y un de .

2. Copia las palabras del texto anterior con za, zo, zu, ce, ci.

3. Completa estas oraciones con palabras del texto.

Si una casa es enorme es una

Si un gigante es alto y fuerte es un

Si una taza es enorme es un

Nombre: Fecha: Curso:

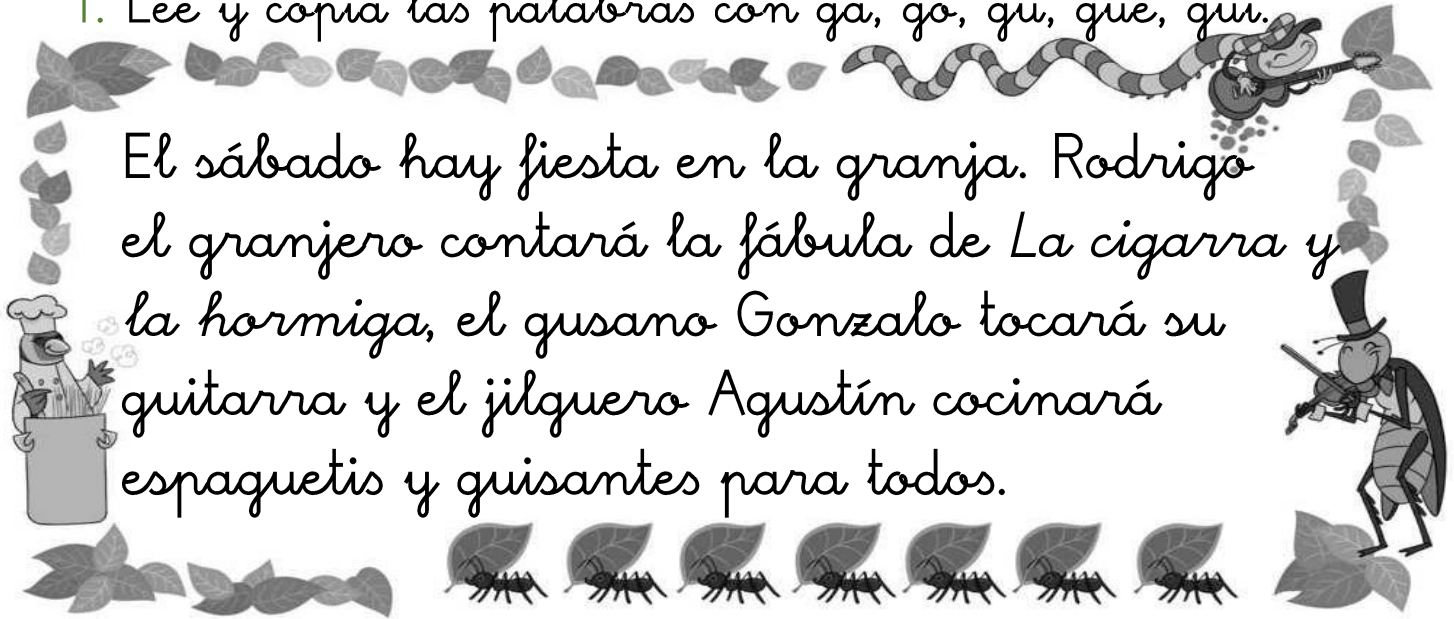
Texto del dictado

En la costa, al lado del mar lleno de peces y bajo un cielo azul, hay una casona enorme con piscina.

En ella vive Chus, un gigantón que cada mañana bebe un zumo de ciruelas y un tazón de cereales.

Nombre: Fecha: Curso:

1. Lee y copia las palabras con ga, go, gu, que, qui.



El sábado hay fiesta en la granja. Rodrigo el granjero contará la fábula de La cigarra y la hormiga, el gusano Gonzalo tocará su guitarra y el jilguero Agustín cocinará espaguetis y guisantes para todos.

ga	<hr/> <hr/> <hr/>
go	<hr/> <hr/> <hr/>
gu	<hr/> <hr/> <hr/>
que	<hr/> <hr/> <hr/>
qui	<hr/> <hr/> <hr/>

2. Escucha las palabras que te dicta el profesor y escríbelas en el lugar de la tabla que corresponde.

	Masculino	Femenino
Singular	<hr/> <hr/> <hr/>	<hr/> <hr/> <hr/>
Plural	<hr/> <hr/> <hr/>	<hr/> <hr/> <hr/>

Nombre: Fecha: Curso:

Texto del dictado

Regla, ogros, avestruces, dromedario.

Nombre: Fecha: Curso:

Escribe una palabra que empiece con cada letra del abecedario.

A a

B b

C c



D d

E e

F f

G g

H h

I i

J j

K k

L l

M m

N n

Ñ ñ

O o

P p

Q q

R r

S s

T t

U u

V v

W w



X x

Y y

Z z

Nombre: Fecha: Curso:

1. Observa los dibujos y escribe sus nombres. Después, da una palmada por cada golpe de voz y cuenta el número de sílabas.



□

□

□

2. Escucha las palabras que te dicta tu profesor y cópialas. Después, escríbelas según el orden del abecedario.

① _____

② _____

③ _____

④ _____

⑤ _____

⑥ _____

3. Observa esta nota y completa las palabras separadas por guion al final de línea.

Esther, te regalo esta
 _____ . Mi padre nos
 llevó ayer a mi her-
 _____ y a mí a
 un partido de balon-
 _____ . Un beso,
 Marcos



Nombre: Fecha: Curso:

Texto del dictado

Canguro, antena, pulsera, diente, zumo, yogur.

Nombre: Fecha: Curso:

1. ¿Qué palabra significa lo mismo? Elige y copia.

comilón

abecedario

casa

baile

burro

travieso

colorear

flaco

pintar



delgado



vivienda




glotón



revoltoso




asno



danza



alfabeto



2. Colorea los bocadillos de los niños que quieren decir lo mismo.

Estoy
contento.Estoy
nervioso.Estoy
feliz.

3. Lee y rodea la palabra que no significa lo mismo.

bonito

bello

hermoso

lindo

feo

hablar

conversar

callar

dialogar

charlar

simpático

inteligente

listo

ingenioso

astuto

Nombre: Fecha: Curso:

1. Observa el dibujo y completa qué han llevado Alejandro y Marina a la playa. No olvides escribir comas donde sea necesario.

Alejandro ha llevado a la

playa un

Marina ha llevado un



2. Copia las oraciones que te dicta tu profesor y rodea los verbos. Después, escríbelos en las bandejas según estén en singular en plural.

Singular

Plural

Nombre: Fecha: Curso:

Texto del dictado

Marcos y Bruno limpian los pinceles.

Gema escribe una carta en el ordenador.

Mis vecinos preparan una fiesta de disfraces.

La gata duerme encima del sofá.

Nombre: Fecha: Curso:

1. Copia con buena letra estas palabras. No olvides poner la diéresis.



piragüista

.....



cigüeña

.....



paragüero

.....



pingüino

.....



lengüeta

.....



zarigüeya

.....

2. Escribe una oración con cada palabra.

vergüenza ▶

.....

antigüedad ▶

.....

desagüe ▶

.....

Nombre: Fecha: Curso:

1. Observa los dibujos y copia las oraciones completas.

La  tiene su nido en el campanario.

.....

La  de la zapatilla está arrugada.

.....

Mi hermana toca la  en un grupo.

.....

2. Escribe las oraciones que te dicta tu profesor sobre el fin de semana de Samuel. Después, copia el número del dibujo que le corresponde. Por último, une las oraciones con el tiempo correcto.



viernes

sábado

domingo

.....

ayer

.....

hoy

.....

mañana

Nombre: Fecha: Curso:

Texto del dictado

Samuel cocinará guisantes con su padre.

Samuel monta en bici con su hermana.

Samuel hizo los deberes con su madre.

Nombre: Fecha: Curso:

1. Copia en su lugar las palabras de la misma familia.

nubarrón

jardinero

flora

nublado

jardincito

florero

jardinería

nubecilla

florido



.....
.....
.....

.....
.....
.....

.....
.....
.....

.....
.....
.....

.....
.....
.....

.....
.....
.....


2. Escribe una oración con cada pareja de palabras.

mar/marinero



.....
.....
.....

pastel/pastelería



.....
.....
.....

Nombre: Fecha: Curso:

1. Copia las oraciones que te dicta tu profesor. No olvides escribir los signos de interrogación o de exclamación cuando sea necesario.

.....

.....

.....

2. Imagina qué dirías en cada momento y escríbelo.

- Ves que alguien se ha caído al suelo.

.....

- Tu abuelo te regala una bicicleta por tu cumpleaños.

.....

3. Tacha el pronombre que sobra y escribe las oraciones.

Nosotros/Ellos llevan a pasear a Pluto.

.....

Nosotras/Tú jugamos en un equipo de fútbol.

.....

Yo/Él vivo al lado del mercado.

.....

Nombre: Fecha: Curso:

Texto del dictado

¡Date prisa!

¿Vienes con tu hermano?

¡Ten cuidado!

Nombre: Fecha: Curso:

una piña

ña ñe ñi ño ñu



Blank handwriting practice lines.

Blank handwriting practice lines.

Juan y Julia juegan juntos con sus juguetes.

Blank handwriting practice lines.



ja je ji jo

paisaje

Blank handwriting practice lines.

Blank handwriting practice lines.

camello

ca ce ci co cu



Blank handwriting practice lines.

Blank handwriting practice lines.

Nombre: Fecha: Curso:

Ana lleva las llaves en un llavero.



joyero

ya ye yi yo yi

Juan juega con el yoyo.

Nombre: Fecha: Curso:

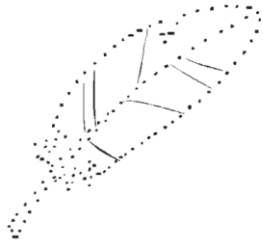
pra pre pri pro pru

prado



.....

.....



pla ple pli plo plu

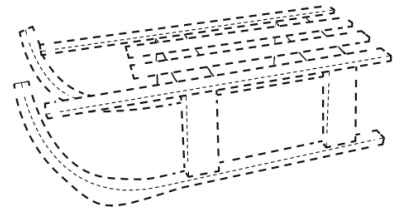
pluma

.....

.....

tra tre tri tro tru

trineo



.....

.....



dra dre dri dro dru

cuadro

.....

.....

fra fre fri fro fru

frutero



.....

.....



fla fle ffi flo flu

flauta

.....

.....

Nombre: Fecha: Curso:

bra bre bri bro bru

sobre



.....

.....



bla ble bli blo blu

pueblo

.....

.....

cra cre cri cro cru

cresta



.....

.....



cla cle cli clo clu

chanclo

.....

.....


gra gre gri gro gru

grillo



.....

.....



gla gle gli glo glu

globo

.....

.....