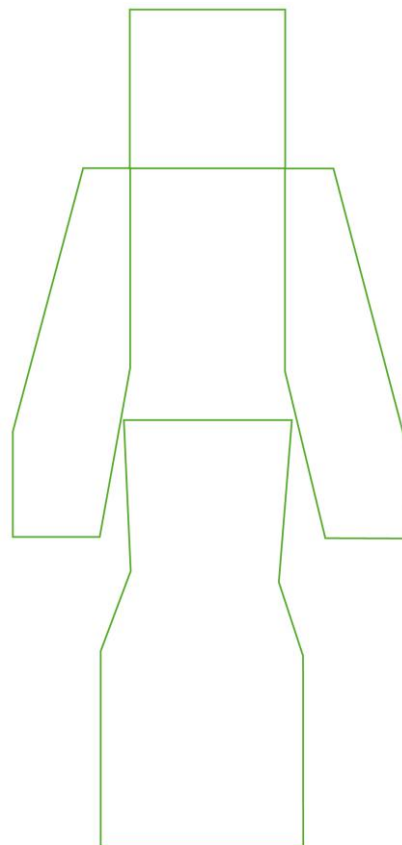



Nombre:

Curso:

1. Observa, recorta y pega.

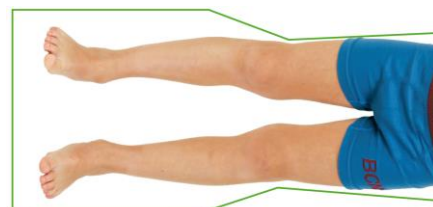


2. Rodea y relaciona.



codo



rodilla



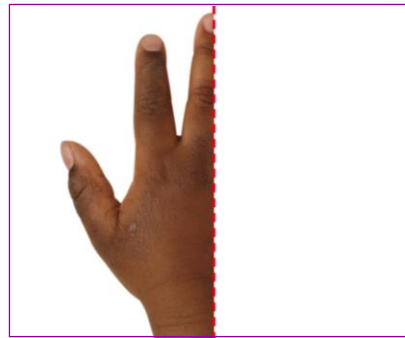

Nombre:

Curso:

1. Delante  y detrás . Completa.



2. Completa las manos.



3. ¿Tienes , , o más  ?

ojos orejas
 nariz dientes
 boca cuello

Nombre:

Curso:

1.

Desayuno

Comida

Merienda

Cena



2. Dibuja tres caras diferentes.



Nombre:

Curso:

1. *Dibuja tres alimentos sanos.*



2. *¿En qué se parecen? ¿En qué se diferencian?*





3. *Explica cómo comen.*



Nombre:

Curso:

1. Observa las imágenes. Recorta y pega las que son buenas para tu salud.



2. Comentad entre todos.

- ¿Qué otras cosas hacéis para cuidaros?



Nombre:

Curso:

1. Escribe el número donde corresponda.

1. Antes de comer.



2. Después de comer.




3. Cuando estoy sudado.

2. ¿Cuántas veces lo hago?

① Una vez al día

② Más de una vez al día

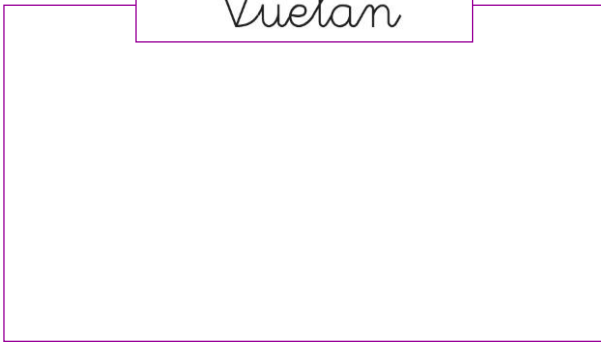


Nombre:


Curso:

1. Observa, recorta y pega.

Vuelan



Nadan





Caminan



Saltan



2. Rodea.



Nombre:

Curso:

1. Identifica y tacha.

Invertebrado




Vertebrado



2. Rodea y escribe.



.....
=====



.....
=====



.....
=====




.....
=====

3. Relaciona con flechas.



- ovíparo
- omnívoro
- carnívoro
- herbívoro
- vivíparo

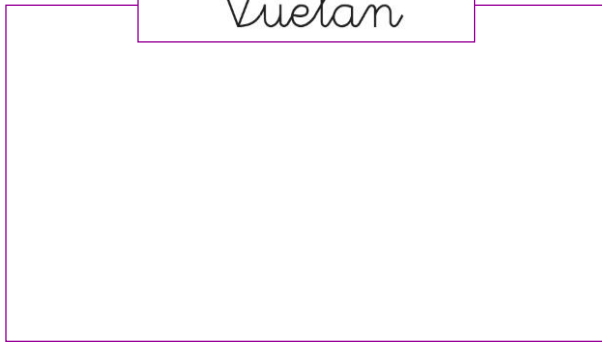


Nombre:


Curso:

1. Observa, recorta y pega.

Vuelan



Nadan




Caminan



Saltan



2. Rodea.



Nombre:

Curso:

1. Identifica y tacha.

Invertebrado



Vertebrado



2. Rodea y escribe.



.....
=====



.....
=====



.....
=====




.....
=====

3. Relaciona con flechas.



- ovíparo
- omnívoro
- carnívoro
- herbívoro
- vivíparo



Nombre:

Curso:

1. Observa estos materiales y escribe su origen.



.....
=====



.....
=====



.....
=====



.....
=====

2. Rodea de qué materiales están hechos.



Petróleo

Madera

Metal

Arena

Madera

Arena

3. Escribe dos materiales de cada objeto.



.....
=====

.....
=====



.....
=====

.....
=====



.....
=====

.....
=====

Nombre:

Curso:

1. Observa atentamente las imágenes de estos objetos y, a continuación, completa estas frases:





Los tres objetos están hechos de _____ , que puede tener estas características:

- _____ como las raquetas.

- _____ como las botellas de agua.

- _____ como la bolsa de color.

2. Completa el proceso de elaboración de un jersey a partir de los siguientes datos.



Oveja

Jersey

Nombre:

Curso:

1. Busca los nombres de cuatro herramientas.



L	L	P	I	S	O	O	L
M	A	R	T	I	L	L	O
A	P	K	S	E	P	I	L
T	I	J	E	R	A	S	R
E	Z	I	Q	R	L	E	P
R	T	J	S	A	O	D	O



2. Relaciona cada oficio con su herramienta.



Nombre:

Curso:

1. ¿Quiénes los utilizan? Relaciona.

peluquero		secador
carpintera		rodillo
campesina		camión
pintor		fonendo
bombero		sierra
barrendero		escoba
conductora		azada
médico		manguera

2. Adivina.

Siempre me ves, piensa un poco con astucia. Cuando estoy oscura estoy limpia, cuando estoy blanca sucia.

En un rincón de la clase donde yo estoy colocada acudes con los papeles que no te sirven para nada.

¿Qué soy? _____

¿Qué soy? _____

