



Unión - separación de palabras

- Un río frío. Muchas montañas.
- Dos pueblos. No quería trabajar.
- El rey generoso. Mariano protestaba.
- Juan y Antonio. Lee atentamente.
- Somos pequeñas. No doy nada.

Completa como en el ejemplo.

La bici grande ⇨ La bici grande
 Los coches ruidosos ⇨coches ruidosos
 El tren rápido ⇨tren rápido
 Las barcas rotas ⇨barcas rotas
 El avión completo ⇨avión completo
 Los carros oxidados ⇨carros oxidados
 La avioneta roja ⇨avioneta roja
 El barco pirata ⇨barco pirata
 Los autos locos ⇨autos locos.

Haz una **cruz** para sustituir al nombre y un **raya** para sustituir lo que hace. Fíjate en el ejemplo.

María patina ⇨ **X** --
 Antonio chilla ⇨
 Pepe canta ⇨
 Blanca trabaja ⇨
 Pedro bosteza ⇨
 Roberto baila ⇨
 Manolo cocina ⇨
 Juan plancha ⇨
 Raquel vende ⇨

Fíjate en esta pareja de oraciones y **tacha** lo que ha cambiado. Observa el ejemplo.

Los niños modelo ⇨ Los niños ~~prodigio~~.
 Las casas viejas ⇨ Las perchas viejas.

O

U

Ejercicio 3: Contar sonidos vocálicos. Palabras bisilabas y trisilabas.

Separar en sílabas las palabras propuestas, escribe cada sílaba con un color como en el modelo.

<p>Perro ⇒ <table border="1" style="display: inline-table; border-collapse: collapse;"><tr><td style="background-color: #90EE90;">P</td><td style="background-color: #90EE90;">e</td><td style="background-color: #90EE90;">r</td><td style="background-color: #90EE90;">r</td><td style="background-color: #90EE90;">o</td></tr><tr><td style="background-color: #90EE90;"> </td><td style="background-color: #90EE90;"> </td><td style="background-color: #90EE90;"> </td><td style="background-color: #90EE90;"> </td><td style="background-color: #90EE90;"> </td></tr></table></p> <p>Lápiz ⇒ <table border="1" style="display: inline-table; width: 150px; height: 20px;"></table></p> <p>Dedo ⇒ <table border="1" style="display: inline-table; width: 150px; height: 20px;"></table></p> <p>Amigo ⇒ <table border="1" style="display: inline-table; width: 150px; height: 20px;"></table></p> <p>Careta ⇒ <table border="1" style="display: inline-table; width: 150px; height: 20px;"></table></p> <p>Pájaro ⇒ <table border="1" style="display: inline-table; width: 150px; height: 20px;"></table></p> <p>Pared ⇒ <table border="1" style="display: inline-table; width: 150px; height: 20px;"></table></p>	P	e	r	r	o						<p>Casa ⇒ <table border="1" style="display: inline-table; width: 150px; height: 20px;"></table></p> <p>Tela ⇒ <table border="1" style="display: inline-table; width: 150px; height: 20px;"></table></p> <p>Juego ⇒ <table border="1" style="display: inline-table; width: 150px; height: 20px;"></table></p> <p>Pétalo ⇒ <table border="1" style="display: inline-table; width: 150px; height: 20px;"></table></p> <p>Jirafa ⇒ <table border="1" style="display: inline-table; width: 150px; height: 20px;"></table></p> <p>Flecha ⇒ <table border="1" style="display: inline-table; width: 150px; height: 20px;"></table></p> <p>Crater ⇒ <table border="1" style="display: inline-table; width: 150px; height: 20px;"></table></p>
P	e	r	r	o							

Haz una cruz por cada sílaba como en el ejemplo.

Patina ⇒ X XX	Antonio ⇒	Antes ⇒
Pepe ⇒	Blanca ⇒	Noche ⇒
Pedro ⇒	Roberto ⇒	Amarillo ⇒
Manolo ⇒	Sol ⇒	Peligro ⇒
Caramelo ⇒	Maleta ⇒	Pareja ⇒

Escribe la primera sílaba de cada palabra.

Patina ⇒ Pa	Antonio ⇒	Antes ⇒
Pepe ⇒	Blanca ⇒	Noche ⇒
Pedro ⇒	Roberto ⇒	Amarillo ⇒
Manolo ⇒	Sol ⇒	Peligro ⇒
Caramelo ⇒	Maleta ⇒	Pareja ⇒

Escribe palabras que terminen con la misma sílaba que estas.

Sucio ⇨ Palacio

Atún ⇨

Año ⇨

María ⇨

Laca ⇨

Noche ⇨

Pedro ⇨

Roto ⇨

Pollo ⇨

Pierna ⇨

Solo ⇨

Peligro ⇨

Caramelo ⇨

Meta ⇨

Pera ⇨

Escribe palabras que empiecen con la misma sílaba que terminan estas.

Pulso ⇨ Sopa

Paco ⇨

Mesa ⇨

Uno ⇨

Saca ⇨

Noche

⇨

Gato ⇨

Roto ⇨

Pollo ⇨

Balón ⇨

Soplo ⇨

Peli ⇨

Caramelo ⇨

Seta ⇨

Pera ⇨

Eñade una sílaba al final de estas palabras. Convierte de dos a tres sílabas estas palabras.

Alma ⇨ Almacén

Llave ⇨

Casa ⇨

Sola ⇨

Lente ⇨

Paga ⇨

Cara ⇨

Cojín ⇨

Nada ⇨

Pelo ⇨

Flecha ⇨

Paja ⇨

Elimina una sílaba en medio de estas palabras para formar otras con sentido.

Sonata ⇨ Sota

Adicto ⇨

Casaca ⇨

Cuarteta ⇨

Camada ⇨

Callejón

⇨

Cubana ⇨

 Camello ⇨

 Calzado ⇨

 Pelo ⇨

 Camilla ⇨

 Cámara
 ⇨

Cambia el orden de estas sílabas para formar otras palabras con sentido.

Casa ⇨ Saca Malo ⇨

Sopa ⇨

 Nomo ⇨

Tono ⇨

 Noto ⇨

Roto ⇨

 Goma ⇨

Completa estas oraciones con el artículo que necesiten. (el, la, los, las)

Tijeras ⇨ Las tijeras Lobo ⇨

Gafas ⇨

 Mano ⇨

Pantalón ⇨

 Notas ⇨

Lápiz ⇨

 Gorros ⇨

Separa para formar dos palabras.

Ellapiz ⇨ El lápiz Lacasa ⇨

Lasgafas ⇨

 Laprofesora ⇨

Elpantalón ⇨

 Eldirector ⇨

uno ⇒

gallo ⇒

gato ⇒

flauta ⇒

pollo ⇒

plato ⇒

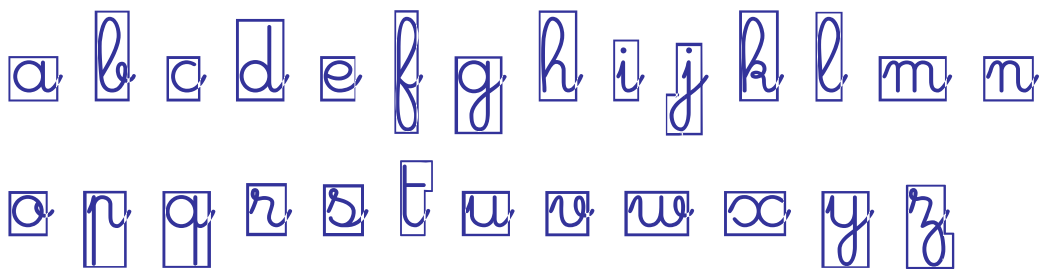
balón ⇒

hombliigo ⇒

caramelo ⇒

amigo ⇒

Te presentamos aquí un abecedario un tanto peculiar. Fíjate muy bien en él.



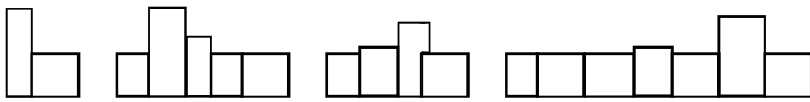
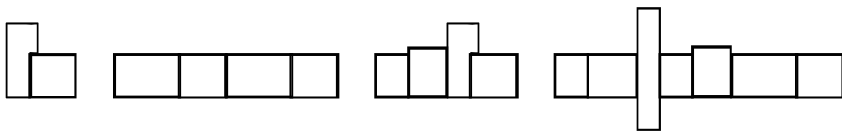
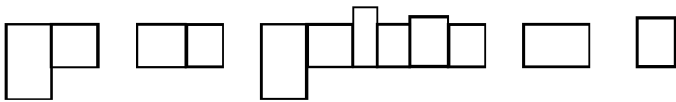
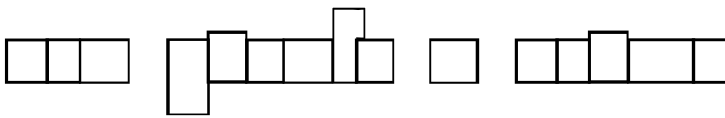
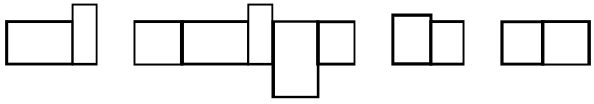
Aquí tienes una palabras, busca dónde crees que encajan. Escribe las palabras como en el ejemplo.

perro radio el y mío mundo su ~~sobriño~~

ya no quiero más

ven pronto a verme

tu mamá está enferma



a b c d e f g h i j k l m n

o p q r s t u v w x y z

Inventa ahora tú palabras que encajen en estos cuadros.

